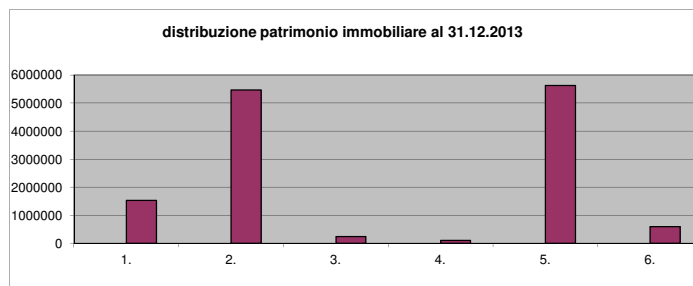


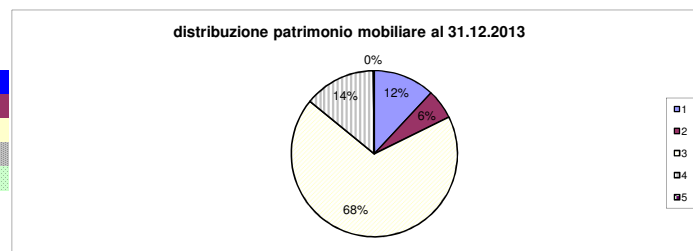
**distribuzione patrimonio immobiliare
al 31.12.2013**

1. beni deman.-fabbric.impianti	1.532.518,09
2. beni deman.-terreni	5.464.991,18
3. terreni indisponibili	240.874,88
4. terreni disponibili	100.520,07
5. fabbricati indisponibili	5.627.361,11
6. fabbricati disponibili	595.030,32



**distribuzione patrimonio mobiliare
al 31.12.2013**

1. MOBILI - cat. A	50.687,86
2. AUTOMEZZI - cat. B	24.464,85
3. ATTREZZ.IMPIANTI - cat. D	288.914,36
4. APP.INFORM - cat. E	58.954,24
5. LIBRI E VOLUMI - cat. F	864,09

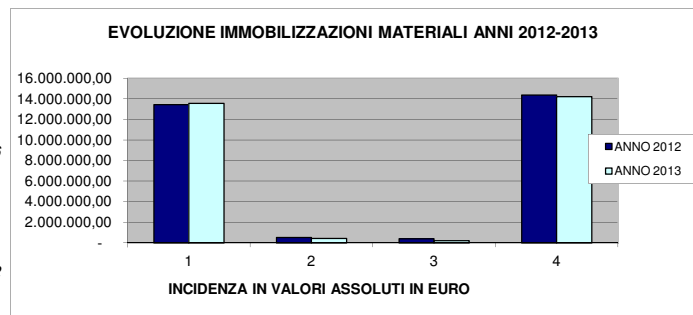


**EVOLUZIONE IMMOBILIZZAZ. MATERIALI
2012**

1. immobili	13.435.915,92
2. mobili	518.160,77
3. immobilizzazioni in corso	386.160,37
4. TOTALE 2010	14.340.237,06

2013

1. immobili	13.561.295,65
2. mobili	423.885,40
3. immobilizzazioni in corso	201.998,67
4. TOTALE 2013	14.187.179,72



DATI FINANZIARI

fondo di cassa al 31.12.2012	1.565.945
fondo di cassa al 31.12.2013	2.255.712

